







Schooljaar 2020-2021: COVID-maatregelen per scenario

	code GROEN	code GEEL	code ORANJE	code ROOD
Wie komt naar school?	Alle kinderen komen een volledige schoolweek naar school en altijd in volledige dagen.	>>> idem (zie GROEN)	>>> idem (zie GROEN)	>>> idem (zie GROEN)
Hygiënemaatregelen	Basishygiëne	Extra hygiënemaatregelen*	Extra hygiënemaatregelen* en geen contact tussen klasbubbels.	>>> idem (zie ORANJE)
C-klassen (1C en 2C)	Namiddag en voor lessen LBV/LO: splitsen en aansluiten bij A/B-klas	>>> idem (zie GROEN)	Extra hygiënemaatregelen in de voormiddag.	>>> idem (zie ORANJE)
Afstandsonderwijs	Neen	Enkel voor langdurig afwezige leerlingen met doktersattest.	>>> idem (zie GEEL)	>>> idem (zie GEEL)
Jas en boekentas	Aan de kapstok in de gang	>>> idem (zie GROEN)	In de klas aan eigen bank.	>>> idem (zie ORANJE)
Materiaal delen of doorgeven in de klas	Ja	>>> idem (zie GROEN)	>>> idem (zie GROEN)	Zo veel mogelijk enkel persoonlijk materiaal gebruiken.
Middageten	Boterhammen in eigen klas. Soep en maaltijden in de refter, aan tafel per klas en niet rondlopen.	>>> idem (zie GROEN)	>>> idem (zie GROEN)	Iedereen eet boterhammen en blijft in eigen klas. Soep of warme maaltijden worden geannuleerd.
Speeltijden	In buitenlucht mogen alle klassen tegelijk en door elkaar spelen.	>>> idem (zie GROEN)	>>> idem (zie GROEN)	>>> idem (zie GROEN)
Toiletbezoek spreiden	Aantal klassen bij begin van de speeltijd en andere bij einde. Kleuters altijd vooraf.	>>> idem (zie GROEN)	>>> idem (zie GROEN)	>>> idem (zie GROEN)
Spelkoffers en speeltoestellen (lager)	Handen wassen voor het openen van de spelkoffers en beurtrol per klas op de speeltoestellen.	>>> idem (zie GROEN)	>>> idem (zie GROEN)	>>> idem (zie GROEN)
Rijen	Rijen om beurten naar binnen, afstand houden in de gang. L5 en L6 zelfstandig naar binnen.	>>> idem (zie GROEN)	Rijen om beurten naar binnen, afstand houden in de gang. L5 en L6 maken ook een rij.	>>> idem (zie ORANJE)
Uitstappen, zwemmen & bosklassen/zeeklassen	Ja	Ja, mits hygiënemaatregelen.	Neen, enkel nog zwemlessen.	Neen, alles wordt geannuleerd.
Schoolbus	Ja	Ja, maar afstand bewaren tussen kinderen & volwassenen.	>>> idem (zie GEEL)	>>> idem (zie GEEL)
LBV (godsdienst, islam, zedenleer, ...)	Lessen gaan door zoals normaal.	>>> idem (zie GROEN)	A-klassen en B-klassen krijgen om beurten les of werken zelfstandig aan LBV-opdrachten.	>>> idem (zie ORANJE)

C-klassen (1C en 2C)	Namiddag en voor lessen LBV/LO: splitsen en aansluiten bij A/B-klas	>>> idem (zie GROEN)	Extra hygiënemaatregelen in de voormiddag.	>>> idem (zie ORANJE)
Schoolfeesten/projecten	Ja	Ja, zolang afstand tussen volwassenen mogelijk is.	Contactloze alternatieven. Enkel proclamatie mag fysiek doorgaan.	Enkel proclamatie is toegelaten.
Ouders op school?	Ja Toegang voor ouders enkel via hoofdingang (bij secretariaat).	Ja, maar afstand houden en mondkemper verplicht. Toegang voor ouders enkel via hoofdingang (bij secretariaat).	Enkel voor belangrijke zaken. Vragen liefst via telefoon/mail. Afstand houden & mondkemper. Toegang via hoofdingang.	Geen ouders toegelaten.
Oudercontacten	Oudercontact bij elke juf/meester in de klas.	In de klas maar mits extra hygiënemaatregelen.	Oudercontacten via telefoon, bericht of videochat. Enkel gesprekken met directeur of zorgcoördinator nog op school.	Alle oudercontacten via telefoon, bericht of videochat.
Andere personen toegelaten op school?	Enkel na aanmelden via hoofdingang (bij secretariaat).	>>> idem (zie GROEN)	Beperken tot hulpverleners, CLB, ONWC, stagiaires, nascholers en hersteldiensten.	>>> idem (zie ORANJE)
Inschrijvingen	Op afspraak	>>> idem (zie GROEN)	>>> idem (zie GROEN)	Enkel contactloos inschrijven, via telefoon en e-mail.
Kinderen afzetten vóór schooltijd	Vanaf 7u via poortje parking. Vanaf 8u15 ook via kleuterpoort. Ouders blijven buiten de poort.	>>> idem (zie GROEN)	>>> idem (zie GROEN)	>>> idem (zie GROEN)
Afhaalmoment na schooltijd	Van 15u20-15u30 afhalen aan aparte uitgang per klas**. Ofwel vanaf 15u30 afhalen op de speelplaats (kleuter/lager apart!).	>>> idem (zie GROEN)	>>> idem (zie GROEN)	>>> idem (zie GROEN)
Opvang voor & na school	Kleuter en lager apart. Speelplaats, refter en kleuterzaal.	>>> idem (zie GROEN)	Kleuter en lager apart. Samen spelen op de speelplaats, maar binnen per klasbubbel.	>>> idem (zie ORANJE)
Zorgstudie	Zorgstudie op maandag, dinsdag en donderdag (op uitnodiging).	>>> idem (zie GROEN)	Geen zorgstudie	>>> idem (zie ORANJE)
Teamvergaderingen	Okee	Okee mits de nodige veiligheidsmaatregelen.	Grote vergaderingen digitaal, kleine overlegmomenten fysiek mits veiligheidsmaatregelen. Niet-essentiële vergaderingen uitstellen of annuleren.	Alle vergaderingen digitaal. Niet-essentiële vergaderingen uitstellen of annuleren.
Leraarskamer	Okee	Enkel toegang tot de toiletten. Rafter vervangt de leraarskamer.	>>> idem (zie GEEL)	>>> idem (zie GEEL)

We hebben ervoor gekozen om een aantal gele/oranje/rode maatregelen reeds toe te passen vanaf code GROEN zodat het grootste deel van de schoolwerking gelijk blijft bij overgang naar andere codes. Zo is het makkelijker voor personeel, leerlingen en ouders om het overzicht te bewaren doorheen het schooljaar.

* Extra hygiënemaatregelen bij code GEEL/ORANJE/ROOD:

	<p>Afstand van anderhalve meter:</p> <ul style="list-style-type: none"> ✓ tussen volwassenen: leerkrachten, ouders & andere ✓ tussen leerkrachten en kinderen lagere school. <p><i>Geen afstand nodig tussen leerkrachten en kleuters.</i> <i>Geen afstand nodig tussen kinderen onderling.</i></p>		<p>Regelmatig verluchten:</p> <ul style="list-style-type: none"> ✓ ramen en deuren zo veel mogelijk open ✓ extra trui voorzien op school ✓ bij extreem weer: elke speeltijd ramen open en minstens 15 min
	<p>Mondmasker verplicht <u>voor ouders</u>:</p> <ul style="list-style-type: none"> ✓ bij het brengen of afhalen van de kinderen ✓ bij het secretariaat, directeur, zorgcoördinator, ... ✓ bij oudercontacten of andere afspraken ✓ op het volledige schooldomein <p>Mondmasker verplicht <u>voor leerkrachten</u>:</p> <ul style="list-style-type: none"> ✓ bij toezicht op de speelplaats ✓ in de klas kort bij de kinderen (minder dan 1,5m) ✓ bij volwassen contacten korterbij dan 1,5m ✓ bij langdurige contacten in eenzelfde ruimte 		<p>Handen wassen of ontsmetten:</p> <ul style="list-style-type: none"> ✓ bij het aankomen/vertrekken op school ✓ na de speeltijd ✓ na toiletbezoek ✓ voor de maaltijd ✓ na hoesten, snuiten of niezen ✓ na het bedienen van apparaten
	<p>Hoesten, niezen en snuiten:</p> <ul style="list-style-type: none"> ✓ in papieren zakdoek ✓ zakdoek in vuilbak met deksel ✓ geen zakdoek? in elleboog 		<p>Ziek?</p> <ul style="list-style-type: none"> ✓ thuis blijven <p>Ziek worden op school?</p> <ul style="list-style-type: none"> ✓ meteen naar huis of quarantainelokaal ✓ ouders halen kind op en gaan naar dokter

** Afhalen van de kinderen na schooltijd:

<p>Ouders kiezen zelf tussen de volgende twee opties:</p> <ul style="list-style-type: none"> ⇒ Na schooltijd kunnen de kinderen verspreid aan verschillende uitgangen afgehaald worden <u>tussen 15u20-15u30</u>. Zo is er al een groot deel van de kinderen & ouders weg voor we samenkomen op de speelplaats. ⇒ <u>Vanaf 15u30</u> kan de rest van de kinderen worden opgehaald op de speelplaats (kleuters op kleuterspeelplaats, lagere school grote speelplaats). 	<p>Hoofdingang aan Koning Albertlaan</p>	<p><i>Wordt</i></p>	<p>Poort parking aan Toekomststraat</p>	<p><i>Wordt</i></p>
	<p>Poort kleutergebouw aan Koning Albertlaan</p>	<p><i>later nog mee-</i></p>	<p>Achterpoort hoofdgebouw aan Vredestraat</p>	<p><i>later nog mee-</i></p>
	<p>Poort kleuterspeelplaats aan Koning Albertlaan</p>	<p><i>gedeeld</i></p>		<p><i>gedeeld</i></p>



Keert je kind terug uit een hoog-risicogebied?

- ✓ Contact opnemen met de school (02/251.39.31 of bsma.dir@sgr10.be)
- ✓ Contact opnemen met je dokter
- ✓ Verplichte quarantaine thuis en corona-test.
- ✓ Twee weken mag je niet naar school.
- ✓ Doktersattest afgeven met gezondheidsverklaring alvorens terug naar school te komen.



Heeft je kind plots verdachte symptomen?

- ✓ Contact opnemen met de school (02/251.39.31 of bsma.dir@sgr10.be)
- ✓ Contact opnemen met de dokter.
- ✓ Doktersattest afgeven met gezondheidsverklaring alvorens terug naar school te komen.



Is je kind risicopatiënt?

- ✓ Contact opnemen met de dokter. Enkel met doktersattest is je kind wettig afwezig en kan er afstandsonderwijs georganiseerd worden.
- ✓ Samenwonen met een risicopatiënt wordt niet meer erkend als wettige afwezigheid, dus deze kinderen moeten terug verplicht aanwezig zijn op school.