


E-mailen



Google

Gmail ▾

OPSTELLEN

Postvak IN

Met ster

1. Klik op "Opstellen".

Nieuw bericht

Aan | 2. Voor wie? Typ het e-mailadres. Cc Bcc

Onderwerp 3. Titel. Waarover gaat de mail?

4. Typ wat je wil vertellen:

Begroeten:
Hallo Ellen

Wat wil je zeggen?
Kom je bij mij spelen?
Woensdag om 15u bij mij thuis.

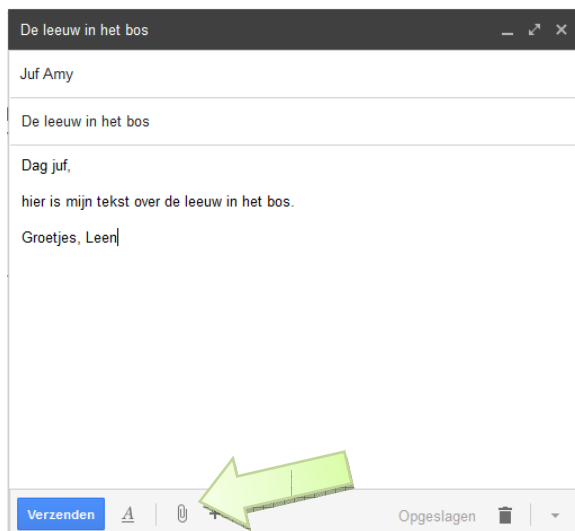
Groeten + je naam
Groetjes, Joris

Verzenden 5. Klik op "Verzenden".

Bijlage toevoegen

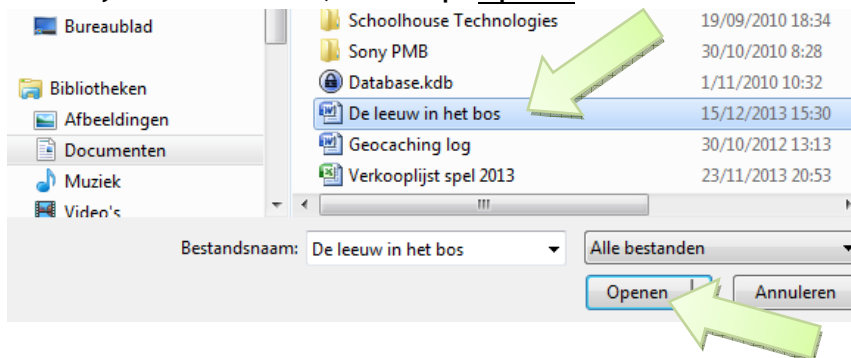


1. Maak je e-mail klaar om te versturen, denk aan het onderwerp, begroeten, je naam, ...




2. Klik op de paperclip. 

3. Klik het juiste bestand aan, en klik op "Openen".



4. Het balkje wordt blauw.



5. Als het helemaal blauw is geworden, gaat het balkje weg. Dan is het klaar. Je kan je e-mail versturen.

