

Naam: _____









Datum: _____









Hier oefen ik op:

- het schrijven van woorden met meer medeklinkers achteraan.

1 Van haas maak ik haast

- Maak nieuwe woorden.
- Verbind het woord met de passende medeklinker.
- Schrijf het nieuwe woord op.

hek			t	<u>haast</u> _____
mees			t	<u>meest</u> _____
haas			p	<u>lamp</u> _____
lam			s	<u>heks</u> _____

kan			t	<u>komt</u> _____
dam			s	<u>kans</u> _____
kom			s	<u>dans</u> _____
dan			p	<u>damp</u> _____

2 Een worm in het gras

- Lees de woorden.
- Vul het juiste staartje in: rm, rk, lk, lf.
- Schrijf de woorden in het goede vak.

warm - dolk - zalf - berk/rm - arm/rk - zelf - merk/lk - wolk/lf

-rm	-rk
<u>warm</u> _____	<u>berk</u> _____
<u>arm</u> _____	<u>merk</u> _____
<u>berm</u> _____	<u>ark</u> _____
-lk	-lf
<u>dolk</u> _____	<u>zalf</u> _____
<u>wolk</u> _____	<u>zelf</u> _____
<u>melk</u> _____	<u>wolf</u> _____

3**Jou hoor ik het laatst**

- Benoem de prent.
- Vul het staartje in.
- Schrijf het woord op.

muts

muts _____

wesp

wesp _____

worm

worm _____

wolf

wolf _____

worst

worst _____

korst

korst _____

Dit vindt de juf/de meester van mijn taak: _____



- Zoek de woorden in het rooster. →↓
- Streep de woorden door.

binnen – feesten – werken – ekster – stokken – noorden – oosten –
 stelten – eerste – aarde – felle – kaarten – onder – kikker

z	w	o	o	s	t	e	n	o	a	e
f	e	e	s	t	e	n	k	s	a	b
e	r	t	e	e	n	d	e	r	r	i
l	k	i	k	k	e	r	u	k	d	n
l	e	j	s	k	a	a	r	t	e	n
e	n	s	t	e	l	t	e	n	e	e
s	w	o	e	n	o	o	r	d	e	n
o	e	e	r	s	t	e	r	d	e	n



Naam: _____

Datum: _____

Klas: _____

Klasnummer: _____



1 Vul aan tot het volgende tiental.

$4 + 6 = 10$

$18 + 2 = 20$

$27 + 3 = 30$

$9 + 1 = 10$

$42 + 8 = 50$

$95 + 5 = 100$

$2 + 8 = 10$

$33 + 7 = 40$

$54 + 6 = 60$

$5 + 5 = 10$

$44 + 6 = 50$


$66 + 4 = 70$

$1 + 9 = 10$

$85 + 5 = 90$

$23 + 7 = 30$

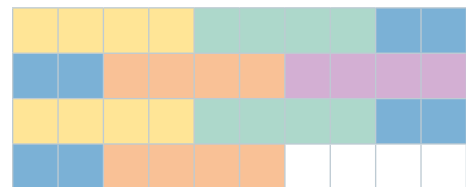
2 Vul aan.



Hoeveel gekleurde hokjes zijn er? **20**

Met hoeveel stroken van 4 kun je die bedekken? Met **5** stroken.

Hoe vaak gaat 4 in 20? **5** keer



Hoeveel gekleurde hokjes zijn er? **36**

Met hoeveel stroken van 4 kun je die bedekken? Met **9** stroken

Hoe vaak gaat 4 in 36? **9** keer

3 Los de delingen op.

$16 : 4 = 4$

$8 : 4 = 2$

$20 : 4 = 5$

$0 : 4 = 0$

$12 : 4 = 3$

$28 : 4 = 7$

$4 : 4 = 1$

$40 : 4 = 10$

$32 : 4 = 8$

4 Onderstreep welke getallen samen een tiental maken.

$19 + \underline{1} + 5$

$48 + \underline{2} + 6$

$36 + 3 + \underline{4}$

$16 + 8 + \underline{4}$

$66 + 5 + \underline{4}$

$55 + \underline{5} + 6$

$13 + \underline{7} + 3$

$33 + \underline{7} + 3$

$91 + 7 + \underline{9}$

5 Onderstreep de getallen die samen een tiental maken.

Vul de optelling aan.

Kijk naar het voorbeeld.

$22 + 8 + 3 = \underline{30} + 3 = 33$

$36 + 4 + 5 = \underline{40} + 5 = 45$

$59 + 1 + 8 = \underline{60} + 8 = 68$

$85 + 5 + 2 = \underline{90} + 2 = 92$

$25 + 5 + 3 = \underline{30} + 3 = 33$

$49 + 1 + 2 = \underline{50} + 2 = 52$

6 Onderstreep de getallen die samen een tiental maken.

Vul de som in.

$23 + 7 + 2 = \underline{32}$

$31 + 9 + 1 = \underline{41}$

$66 + 2 + 4 = \underline{72}$

$38 + 5 + 2 = \underline{45}$

$45 + 2 + 5 = \underline{52}$

$63 + 3 + 7 = \underline{73}$

$47 + 3 + 2 = \underline{52}$

$88 + 1 + 2 = \underline{91}$

$24 + 3 + 6 = \underline{33}$

7 Werk uit.

In de klas van Jolien zitten 28 leerlingen.

De juf verdeelt ze in groepen van

4 leerlingen.

Hoeveel groepen zijn er dan?

Antwoordzin: Er zijn 7 groepen.

In de spaarpot van Victor zit 37 euro.

Hij krijgt 3 euro van oma.

Opa geeft hem nog eens 3 euro.

Hoeveel geld heeft Victor nu?

Antwoordzin: Victor heeft nu 43 euro.

28						
4	4	4	4	4	4	4
4 gaat 7 keer in 28				28 : 4 = 7		

? = 43		
37	3	3
37 + 3 + 3 = <u>40</u> + 3 = 43		

Ik vond de taak



Ik maakte de taak alleen.




Ik kreeg hulp.




Opmerking ouders: _____



Het park en het bos

















 Dit kun je al

Je kent een moestuin en een bloementuin.
Je weet welke dieren en planten in de tuin leven.

 Dit kun je straks

Je kent een park en een bos. Je weet welke dieren en planten in het park en het bos leven.

1 Wat past in het park? Kruis aan in het vakje.
Wat past in het bos? Kleur het vakje groen.

<input type="checkbox"/> 	<input checked="" type="checkbox"/> 	<input type="checkbox"/> 	<input type="checkbox"/> 
<input checked="" type="checkbox"/> 	<input type="checkbox"/> 	<input type="checkbox"/> 	<input checked="" type="checkbox"/> 
<input checked="" type="checkbox"/> 	<input type="checkbox"/> 	<input checked="" type="checkbox"/> 	<input type="checkbox"/> 
<input checked="" type="checkbox"/> 	<input checked="" type="checkbox"/> 	<input type="checkbox"/> 	<input checked="" type="checkbox"/> 



2 Waar of niet waar?
Omcirkel.

In een bos is vaak een vijver.

waar niet waar

In een park staan bomen.

waar niet waar

Een park is altijd aangelegd door mensen.

waar niet waar

In bossen staan ook struiken.

waar niet waar

3 Een bos en een park lijken misschien op elkaar, maar toch zijn er heel wat verschillen.
Vul de tekeningen juist aan.

In het park of in het bos?

Teken: een vijver in het park, een standbeeld in het park,
paddenstoelen in het bos, een eekhoorn in het bos

Schrijf de woorden bij de juiste tekening.

Kies uit: vos - specht - egel – konijn.

Opgelet! Sommige woorden passen zowel bij het park als bij het bos!

Het park	Het bos
<p><u>specht - egel - konijn</u></p>	<p><u>vos - specht - egel - konijn</u></p>